


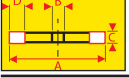








SCIE A ONGLET RADIALE BOIS & MÉTAL WOOD & METAL RADIAL MITRE SAW

1500 W - Bois & métal / Wood & Metal
RADIALE - RADIALE



Scie à onglet Mitre saw		PJ 210
Gencode		3431541133945
Caractéristiques techniques		Technical datas
	Puissance du moteur Motor power	1500 W
	Vitesse de rotation de lame Blade rotation speed	3100 min ⁻¹ 5000 min ⁻¹
	Dimensions de lame Blade sizes	210 x 25,4 mm (A x B)
	Nombre de dents Teeth number	30
Tête inclinable Tilting head		Oui
	Visée laser Laser target	✓
	Alimentation du laser Laser supply	Auto alimenté On Transformer
	Blocage d'arbre Lock arbor	✓
	Sac à poussières Dust bag	✓



**Lame spéciale bois et métal
Special Blade for Wood & Metal**
2 Vitesses ajustables par interrupteur
2 Adjustable speed in one switch



Système radial pour une
largeur de coupe accrue
Radial system to increase
width cut



1 13394-B-20100507