

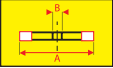

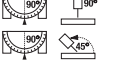
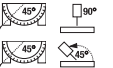




SCIE DE TABLE + SCIE À ONGLET BENCH SAW + MITRE SAW

2000 W - 305 MM



SCIE DE TABLE + SCIE À ONGLET BENCH SAW + MITRE SAW		CS 2000
Gencode		3431541133884
 Puissance Motor Power		2000 W
 Vitesse de rotation Rotation speed		4000 min ⁻¹
 Dimensions de lame blade size		305 x 25,4 mm
 Nombre de dents teeth number		48 T
 Capacités de coupe max. / onglet Maximum cutting capacity		85 x 180 mm 55 x 180 mm
 Capacités de coupe max. / onglet Maximum Cutting capacity		85 x 125 mm 55 x 150 mm
 Capacités de coupe max / table Maximum cutting capacity		90° = 55 mm
 Dimensions de la table Table sizes		465 x 380 mm
Consommables - Consumables		
Lame 38 T - blades		3431541139398



Fonction scie de table
Table saw function



Fonction scie à onglet
Mitre saw function